



INDASA MIXING SYSTEM



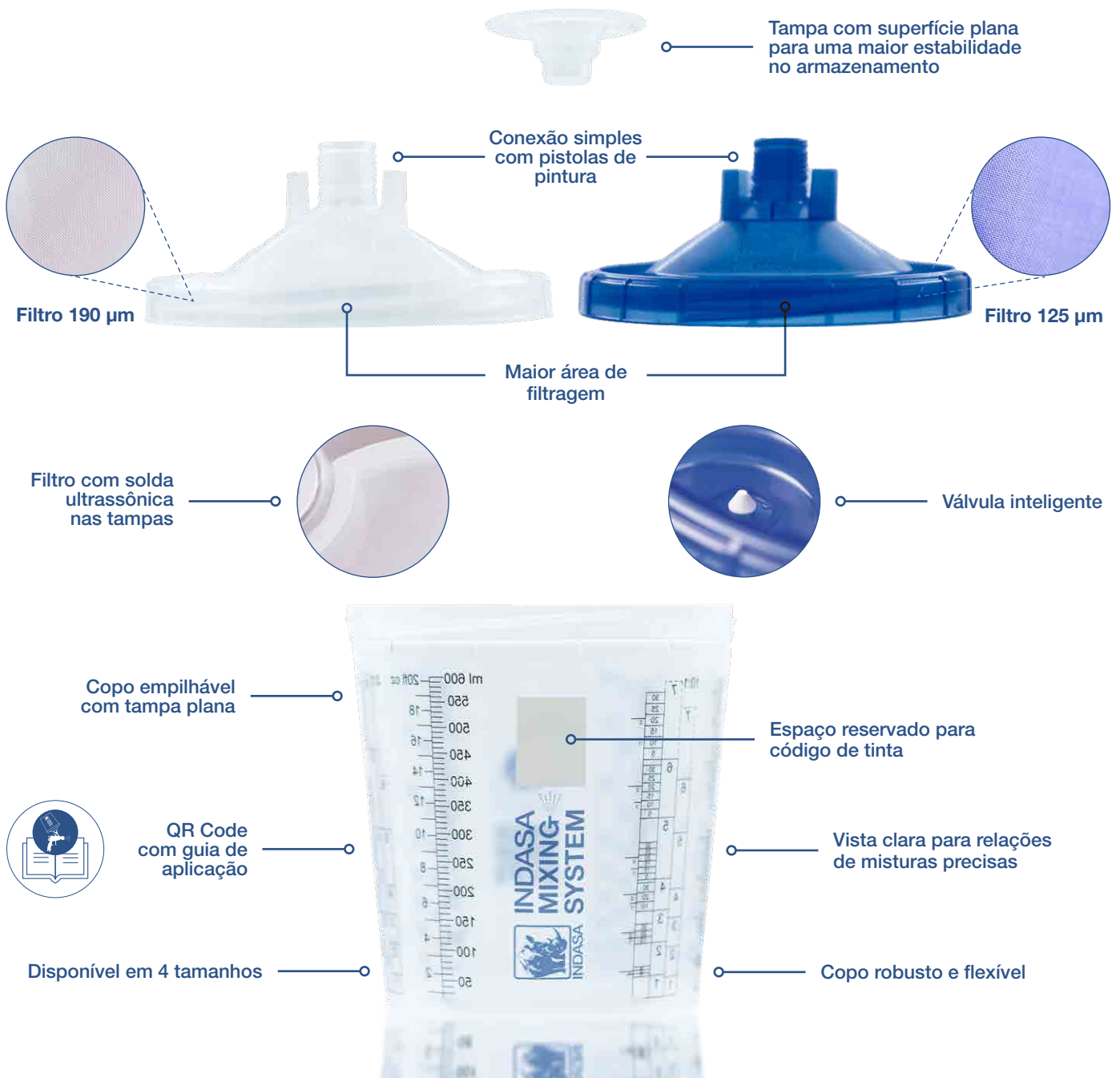
Pintura **sem esforço**,
fluxo **otimizado**



INDASA MIXING SYSTEM

Aumente a produtividade dos seus trabalhos de pintura com **INDASA Mixing System**

Experimente a conveniência do nosso sistema de duas partes e torne a aplicação de tinta em um processo simples e sem esforço. Poupe dinheiro e tinta sem comprometer cor ou aplicação.



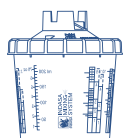
Características e Benefícios

- Sem copo interior → Sem distorção de cor ou concentração de pigmento
- Filtro integrado → Montagem rápida e segura
- Tampas planas → Empilhável verticalmente
- Sistema de 2 partes → Manuseio simples
- Válvula inteligente → Fluxo de tinta otimizado
- Disponível em 2 filtros → Azul para 125 microns e Transparente para 190 microns
- Plástico de polipropileno → Copo robusto e flexível de alta qualidade
- Sistema de utilização única → Aplicação livre de contaminação
- Graduação clara no copo → Proporções de mistura calibradas e precisas
- Sem silicone → Confiança na aplicação

Especificações técnicas

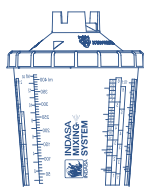


200 ml 7fl oz KIT



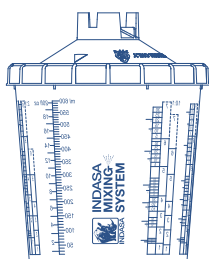
Código	Filtro	Incluído			
611289	190 µm	Tampas de filtro transparentes x 50	Copos x 50	Tampas planas x 5	Tampas de 40mm x 10
611241	125 µm	Tampas de filtro azul x 50			

400 ml 14fl oz KIT



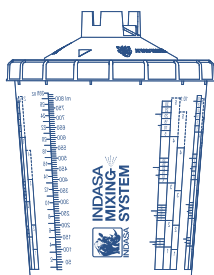
Código	Filtro	Incluído			
611296	190 µm	Tampas de filtro transparentes x 50	Copos x 50	Tampas planas x 5	Tampas de 40mm x 10
611258	125 µm	Tampas de filtro azul x 50			

600 ml 20fl oz KIT



Código	Filtro	Incluído			
611302	190 µm	Tampas de filtro transparentes x 50	Copos x 50	Tampas planas x 5	Tampas de 40mm x 10
611265	125 µm	Tampas de filtro azul x 50			

800 ml 28fl oz KIT



Código	Filtro	Incluído			
611319	190 µm	Tampas de filtro transparentes x 50	Copos x 50	Tampas planas x 5	Tampas de 40mm x 10
611272	125 µm	Tampas de filtro azul x 50			

ACESSÓRIOS

200 ml 7fl oz		400 ml 14fl oz		600 ml 20fl oz		800 ml 28fl oz	
Código	Produto	Código	Produto	Código	Produto	Código	Produto
611494	Tampas de filtro 190 µm x 50	611517	Tampas de filtro 190 µm x 50	611531	Tampas de filtro 190 µm x 50	611555	Tampas de filtro 190 µm x 50
611418	Tampas de filtro 125 µm x 50	611432	Tampas de filtro 125 µm x 50	611456	Tampas de filtro 125 µm x 50	611470	Tampas de filtro 125 µm x 50
611579	Copos x 300	611593	Copos x 300	611616	Copos x 300	611630	Copos x 300
611333	Tampas planas x 100	611357	Tampas planas x 100	611371	Tampas planas x 100	611395	Tampas planas x 100

INDASA Mixing System: Uma solução única para múltiplas pistolas de pintura

Oferecemos uma vasta gama de adaptadores que se adaptam às suas necessidades




Para encontrar o adaptador correto para a sua pistola de pintura, digitalize este QR Code ou contate o seu parceiro **INDASA**

Otimize as suas aplicações de tinta com **INDASA Mixing System**

MONTAGEM



01 Misture a tinta diretamente dentro do copo **INDASA Mixing System**



02 Coloque a tampa no copo e gire um quarto para fechar



03 Selecione o adaptador correto, alinhe a pistola de pintura com a seta e pressione até estar devidamente colocado.



04 Desconecte a linha de ar comprimido. Inverta a pistola de pintura e pressione o gatilho para liberar o excesso de tinta



05 Puxe a pistola de pintura para cima para desconectar o copo da pistola



06 Use a tampa para vedar e proteger a tinta remanescente, de acordo com as recomendações do fabricante de tinta, assim como, com os regulamentos e autoridades locais

ARMAZENAMENTO

Dicas úteis

Rotulagem: Rotule sempre os conteúdos.

Legislação: Cumpra sempre com legislação e diretivas locais.

Tratamento de resíduos: Atue sempre de acordo com as diretivas do fabricante de tinta.

Higiene e Segurança: Consulte sempre as diretivas do fabricante de tinta quanto ao uso adequado de equipamento de proteção individual.



INDASA BRASIL, LTDA.

vendasbr@indasabrasil.com.br
www.indasa-abrasives.com

f in @INDASABrasil

ACABAMENTO PERFEITO,
SABEMOS FAZER.